



扫描安装配置视频二维码
观看完整安装配置的指导视频

安装配置视频

如有其他疑问可通过以下2种方式解决：

- 1、扫描并关注“TP-LINK安防服务”微信公众号，通过“在线客服”完成线上指导。
- 2、拨打服务热线400-8830-630获得人工指导。



微信公众号

- 1 按正负极标识将干电池安装在电池仓内。
- 3 通过“TP-LINK物联”APP扫描产品标贴上的二维码，将门铃添加到APP中，完成Wi-Fi连接以及和室内机的配对。
- 4 选择门外需要门铃的合适位置通过胶粘后盖(挂墙件)安装在门上，再拧紧防拆螺钉即可正常使用。
注：如有需要，也可通过螺钉固定后盖的方式安装门铃。

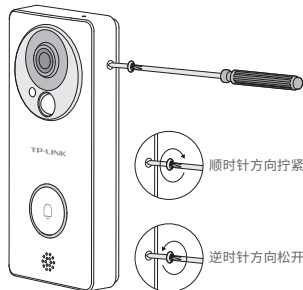

- 2 扫描二维码，下载“TP-LINK物联”APP，根据提示完成用户注册。

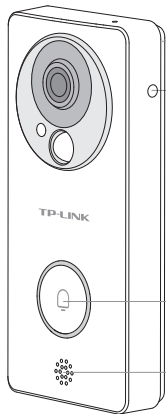


扫描下载



“TP-LINK物联”APP





后盖(挂墙件)

防拆螺钉孔

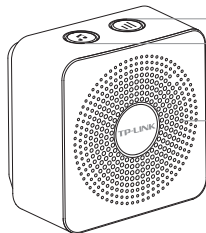
门铃指示灯状态说明

常亮：门铃开机启动或有人按门铃
快速闪烁：进入Wi-Fi热点模式或设备重置或触发防拆报警
慢速闪烁：设备待配网
熄灭：门铃处于关机或待机状态

门铃按键

短按：触发门铃呼叫

扬声器



响铃音量切换

响铃音切换

长按5秒：进入配对模式

扬声器

物品清单：

- 智能门铃(室外机)、后盖(挂墙件)、8节5号干电池、门铃响铃(室内机)
- 螺丝刀、4个塑胶胀管、4个自攻螺钉、螺孔定位标贴

设备	规格
智能门铃(室外机)	电池：5号干电池*8，工作温度：-10~50°C
门铃响铃(室内机)	电源：220V~50Hz，工作温度：-10~50°C

部件名称	有毒有害物质或元素					
	铅(Pb)	汞(Hg)	镉(Cd)	六价铬(Cr(VI))	多溴联苯(PBB)	多溴二苯醚(PBDE)
主机	×	○	○	○	○	○
附件	○	○	○	○	○	○

本表格依据SJ/T 113a64的规定编制。

○表示该有害物质在该部件所有均质材料中的含量均在GB/T 26572规定的限量要求以下。

×表示该有害物质至少在该部件的某一均质材料中的含量超出GB/T 26572规定的限量要求。(但该项目仅在库存或已加工产品中有少量应用，且按照计划正在进行环保切换，切换后将符合上述规定。)

此环保使用期限只适用于产品在用户手册所规定的条件下工作。



TP-LINK产品服务承诺：一年保修。
详细售后条款可扫描二维码了解。



声明

Copyright © 2022 普联技术有限公司版权所有
约定 本指南产品图片仅为示意说明，请以实际机型为准。
7103505051 REV2.0.1

产品合格证

已检验